

# راهنمای ایجاد و ویرایش پروفایل گوگل اسکالر

و روش بازیابی آن



تهیه و تنظیم:

زینحارنخبر

واحد علم سنجی، مدیریت اطلاع رسانی پزشکی و منابع علمی

دانشگاه علوم پزشکی گیلان

تابستان ۱۴۰۰

## مقدمه:

ایجاد پروفایل Google Scholar ، علاوه بر امکان جمع آثر و فعالیت های علمی و آکادمیک پژوهشگران، در افزایش ریت پذیری و در نتیجه استنادپذیری مقالات مناسب و ضروری است و همچنین در افزایش رتبه وبومتریکس و جایگاه علمی دانشگاه مربوطه در جهان نیز بسیار موثر است.

## مراحل ایجاد پروفایل Google Scholar

\* جهت ایجاد پروفایل گوگل اسکالر لازم است که اکانت گوگل (جی میل) و ایمیل آکادمیک داشته باشید.

### ۱- ورود به سایت Google Scholar

آدرس

<https://scholar.google.com>

### ۲- کلیک روی گزینه SIGN IN یا My Profile

★ My library

SIGN IN

# Google Scholar

Articles Case law

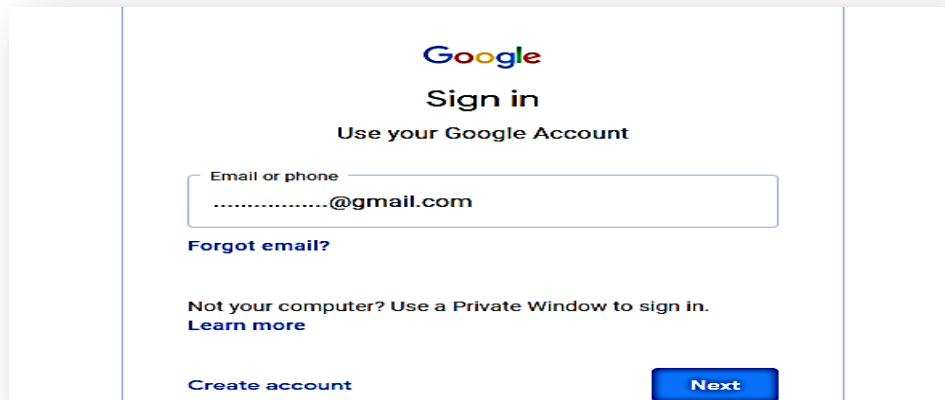
New! 2021 Scholar Metrics Released

Articles about COVID-19

CDC	NEJM	JAMA	Lancet	Cell	BMJ
Nature	Science	Elsevier	Oxford	Wiley	medRxiv

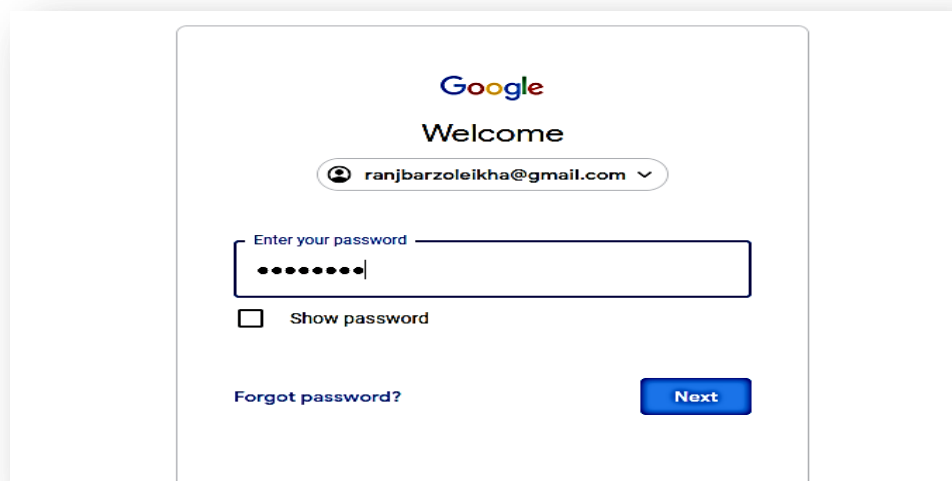
Stand on the shoulders of giants

### ۳- وارد کردن آدرس Gmail در کادر مربوطه و زدن دکمه Next



The screenshot shows the Google Sign in page. At the top, it says "Google Sign in Use your Google Account". Below this is a text input field labeled "Email or phone" containing ".....@gmail.com". There are links for "Forgot email?", "Not your computer? Use a Private Window to sign in. Learn more", and "Create account". A blue "Next" button is at the bottom right.

### ۴- وارد کردن رمز Gmail و سپس زدن دکمه Next



The screenshot shows the Google Welcome page. It says "Google Welcome" and displays the email address "ranjbarzoleikha@gmail.com" in a dropdown menu. Below is a text input field labeled "Enter your password" with a password mask ".....". There is a checkbox for "Show password" and a link for "Forgot password?". A blue "Next" button is at the bottom right.

## ۵- تکمیل اطلاعات فیلدها و ذخیره

Name  
Zoleikha Ranjbar

Affiliation  
..., Guilan University of Medical Sciences, Rasht, Iran

Areas of interest  
Scientometrics, Information Management, knowledg

Email for verification  
ranjbar\_z@gums.ac.ir

Homepage

Make my profile public

SAVE

نام و نام خانوادگی را وارد کنید.

وابستگی سازمانی - Affiliation  
خود را (به همین شکل وارد شده) وارد نمایید.  
(نام دانشکده و دپارتمان/گروه آموزشی قبل از موارد نوشته شده درج می شود)

علاقه مندی یا رشته تحصیلی را وارد نمایید.

ایمیل دانشگاهی را وارد نمایید.

مربع عمومی کردن پروفایل را علامت / تیک بزنید.

## ۶- اضافه کردن مقالات پیشنهادی به پروفایل

بر اساس نام و نام خانوادگی، وابستگی سازمانی و سایر اطلاعات درج شده، مقالاتی جهت افزودن به پروفایل شما نمایش داده می شود که در صورت تایید به پروفایل اضافه می شود.

Articles: 1

- ..., E Zafarani-Moattar, M Ranjbar-Khadivi - arXiv preprint arXiv:2106.04939, 2021
- Cy: Chaotic yolo for user intended image encryption and sharing in social media  
..., E Zafarani-Moattar, M Ranjbar-Khadivi... - Information Sciences, 2021
- Automatic Personality Prediction; an Enhanced Method Using Ensemble Modeling  
..., N Nikzad-Khasmakhi, M Ranjbar-Khadivi... - arXiv preprint arXiv:2007.04571, 2020
- A Model to Measure the Spread Power of Rumors  
..., AR Feizi-Derakhshi, M Ranjbar-Khadivi... - arXiv preprint arXiv:2002.07563, 2020
- The Effect of Female Teachers' Corrective Feedbacks on Developmental Evaluations on Educational Resilience and Education Attendance of Female Students  
M Shakarami, A Soltanifallah, M YOUSEFVAND
- ارزیابی شاخص‌های آنتن‌تریک در میزان استناد به مقالات دانشگاه علوم پزشکی گیلان  
محمد اسماعیل‌پور بندینی، زهرا بتولی، ابوتر رمضانی... - مدیریت اطلاعات سلامت

تایید نهایی و اضافه کردن مقاله/مقالات مربوط به نویسنده به پروفایل

## ۷- تایید ایمیل دانشگاهی

به ایمیل آکادمیک خود مراجعه کنید و آدرس ایمیل آکادمیک درج شده در تنظیمات پروفایل را با کلیک روی لینک دریافتی، **تایید/Verify** نمایید تا عبارت **Verified email at gums.ac.ir** در پروفایل نمایش داده شود.  
\*در صورت تایید ایمیل، جستجوی پروفایل در سایت گوگل اسکالر امکانپذیر خواهد بود.

## افزودن مقاله/مقالات بصورت دستی

مقالاتی را که به هر دلیل بازیابی و در پروفایل اضافه نشدند را می توانید بصورت دستی از گزینه **Add article manually** از قسمت کلیک روی علامت افزودن در بالای رکوردها، اضافه کنید.

## فراخوانی مقاله/مقالات حذف شده

در صورتی که اشتباه مقالاتی را حذف کردید، می توانید از بخش **View Trash** گزینه مقالات را دوباره به پروفایل فراخوانی و اضافه نمایید.

	Journal	Conference	Chapter	Book	Thesis	Patent	Court case	Other
Title	<input type="text"/>							
Authors	<input type="text"/>							
	For example: Patterson, David; Lamport, Leslie							
Publication date	<input type="text"/>							
	For example, 2008, 2008/12 or 2008/12/31.							
Journal	<input type="text"/>							
Volume	<input type="text"/>							
Issue	<input type="text"/>							
Pages	<input type="text"/>							
Publisher	<input type="text"/>							

۴

### حذف مقاله/مقالات بصورت دستی

مقالاتی از سایر نویسندگان که به دلیل تشابه اسمی و بصورت خودکار به پروفایل گوگل اسکالر شما وارد می شود، لازم است آن ها را از پروفایل خود حذف کنید. بدین منظور ابتدا وارد حساب کاربری خود در جی میل شده و سپس در پروفایل گوگل اسکالر خود فرایند زیر را طی نمایید:

- ابتدا عنوان مقالات نویسندگان دیگر را انتخاب کنید.
- بعد از انتخاب، گزینه **Delete** برای شما فعال می شود. سپس با کلیک روی آن، مقالات اضافه را حذف نمایید.

**Zoleikha Ranjbar** FOLLOW

Management of medical information ..., Guilan University of Medical Sciences, Rasht, Iran  
Verified email at gums.ac.ir  
Scientometrics Information Management knowledge Management library & Information Sciences

	All	Since 2016
Citations	13	13
h-index	2	2
i10-index	0	0

MERGE DELETE EXPORT

<input checked="" type="checkbox"/>	Situation of articles published and their citations of Tehran and Shahid Beheshti Universities of Medical Sciences in Web of Science Database . [Persian] Z Ranjbar-Pirmousa, H Zarei Research in medical education 8 (3), 23-32	9	2016
-------------------------------------	--	---	------

### حذف تنظیم خودکار افزودن مقاله/مقالات به پروفایل

برای جلوگیری از افزوده شدن خودکار مقالات سایر نویسندگان به پروفایل، تنظیمات پروفایل خود را تغییر دهید. با این کار دیگر پروفایل گوگل اسکالر شما به صورت خودکار بروز رسانی نمی شود بلکه ابتدا مقالات جدید برای شما ایمیل شده و در صورت تایید در پروفایل شما قرار می گیرد.


برای تغییر تنظیمات پروفایل، ابتدا وارد حساب کاربری خود در جی میل شوید و گزینه **Configure article updates** را انتخاب کنید و مطابق تصویر زیر، تنظیم را بر اساس بروز رسانی غیر خودکار پروفایل آپدیت نمایید.

**Zoleikha Ranjbar** FOLLOWING Cited by

Management of medical information ..., Guilan University of Medical Sciences, Rasht, Iran

Scientometrics Information Management knowledge Management library & Information Sciences

Automatically update the list of articles in my profile. (recommended)



۵

### سایر تنظیمات و امکانات پروفایل گوگل اسکالر

**Follow this author**

- New articles in my profile
- New citations to my articles
- Recommended articles

Email address for updates

**DONE**

	All	Since 2016
Citations	11	11
h-index	2	2
i10-index	0	0

YEAR	CITED BY
2016	7
2016	3*
2019	1

۱- آپلود تصویر پرسنلی و نمایش در پروفایل.

۲- ویرایش/اصلاح اطلاعات (نام و نام خانوادگی، افیلیشن، عمومی کردن پروفایل و ...)

۳- نمایش ایمیل آکادمیک تایید شده. (امکان جستجوی پروفایل بر اساس نام نویسنده بعد از تایید ایمیل امکانپذیر است.)

- ۴- تنظیم هشدارها/آگاهی رسانی ها از گزینه FOLLOW (با انتخاب موارد، در صورت افزودن مقاله، استناد به مقاله و مقالات پیشنهادی از طریق ایمیل اطلاع رسانی می شود).
- ۵- نمایش شاخص های علم سنجی تعداد استناد به مقالات پروفایل، اچ ایندکس و i10-Index (تعداد مقالاتی از پروفایل که حداقل ۱۰ استناد دریافت کرده است)

۶

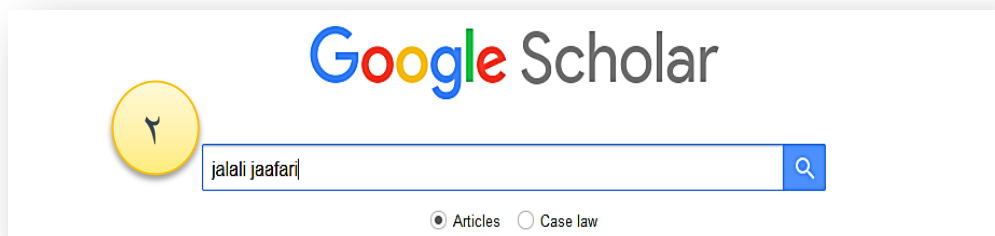
## بازیابی پروفایل گوگل اسکالر

- ۱- ورود به سایت گوگل اسکالر
- ۲- جستجو از طریق وارد کردن نام و نام خانوادگی انگلیسی در بخش جستجو
- ۳- مشاهده لینک پروفایل گوگل اسکالر در نتایج جستجو
- ۴- ورود به پروفایل گوگل اسکالر

مثال: بازیابی پروفایل گوگل اسکالر دکتر جلیل جعفری



<https://scholar.google.com/>



در صورتی که پروفایل را عمومی و ایمیل را تایید/Verify کرده باشید، پروفایل در سایت گوگل اسکالر جستجو و بازیابی می شود و مانند شکل زیر قابل مشاهده خواهد بود.



Google Scholar Jalil Jaafari

Articles About 263 results (0.06 sec)

Any time  
Since 2021  
Since 2020  
Since 2017  
Custom range...

**User profiles for Jalil Jaafari**

**Jalil Jaafari**  
Department of Environmental Health Engineering, School of Health, Guilan University of  
Verified email at gums.ac.ir  
Cited by 3426

Sort by relevance

The use of low-cost adsorbent (Canola Residues) for the adsorption of methylene blue from aqueous solution: isotherm, kinetic and thermodynamic

Google Scholar

**Jalil Jaafari** [FOLLOW](#)

Department of Environmental Health Engineering, School of Health, Guilan University of  
Verified email at gums.ac.ir  
Environmental engineering Air pollution wastewater treatment waste management

GET MY OWN PROFILE

	All	Since 2016
Citations	3426	3348
h-index	33	33
i10-index	48	48

TITLE	CITED BY	YEAR
Global burden of 369 diseases and injuries in 204 countries and territories, 1990–2019: a systematic analysis for the Global Burden of Disease Study 2019 T Vos, SS Lim, C Abbafati, KM Abbas, M Abbasi, M Abbasifard, ... The Lancet 396 (10258), 1204-1222	470	2020
Global burden of 87 risk factors in 204 countries and territories, 1990–2019: a systematic analysis for the Global Burden of Disease Study 2019 C.J.L. Murray, A.Y. Aravkin, P. Zheng, C. Abbafati, KM Abbas, ... The Lancet 396 (10258), 1223-1249	453	2020
Global age-sex-specific fertility, mortality, healthy life expectancy (HALE), and population estimates in 204 countries and territories, 1950–2019: a comprehensive demographic ...	154	2020